



FICHA TÉCNICA: 250S 60/70/80/90 01 Pantalonero extraíble



CARACTERÍSTICAS

- Pantalonero extraíble, con guía cuadro y cierre suave. Soportan hasta 35Kg.
- Fabricado en Aluminio de alta calidad. Para vestidores y armarios de uso residencial y público.
- Acabados Disponibles: Blanco, Gris Antracita, Marrón y negro.

250S ¹..... 1

B **GA** **M** **N**

SERIE	MODELO	MÓDULO
250S	B 250S 60 01	600 mm
	GA 250S 60 01G	
	M 250S 60 01M	
	N 250S 60 01N	
250S	B 250S 70 01	700 mm
	GA 250S 70 01G	
	M 250S 70 01M	
	N 250S 70 01N	

250S ¹..... 1

B **GA** **M** **N**

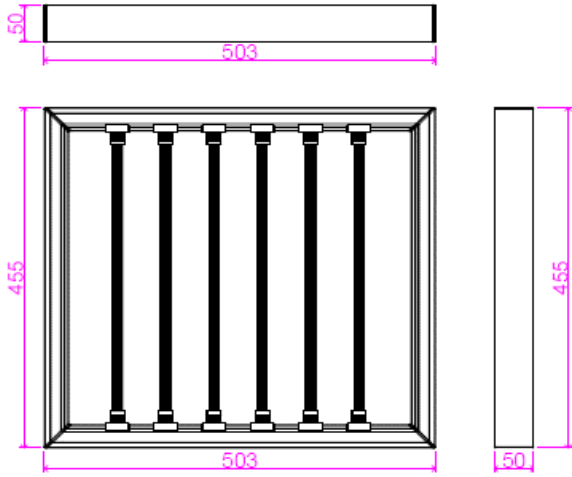
SERIE	MODELO	MÓDULO
250S	B 250S 80 01	800 mm
	GA 250S 80 01G	
	M 250S 80 01M	
	N 250S 80 01N	
250S	B 250S 90 01	900 mm
	GA 250S 90 01G	
	M 250S 90 01M	
	N 250S 90 01N	

- Limpieza: No debe limpiarse con detergentes, productos abrasivos, alcoholes, disolventes o cualquier otro producto de limpieza o abrillantado. Solamente se debe utilizar un paño

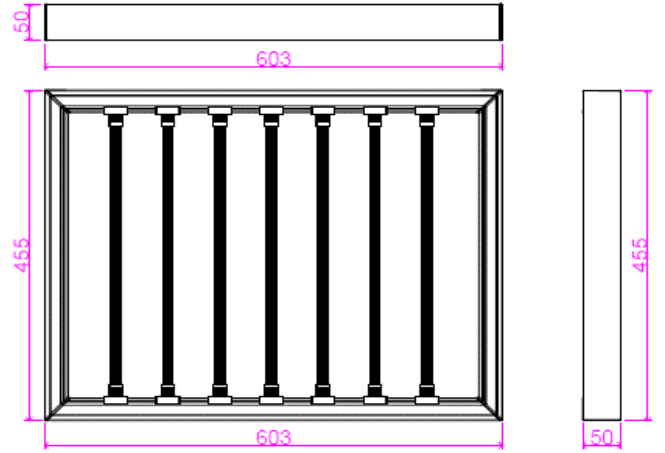


DIVALFER

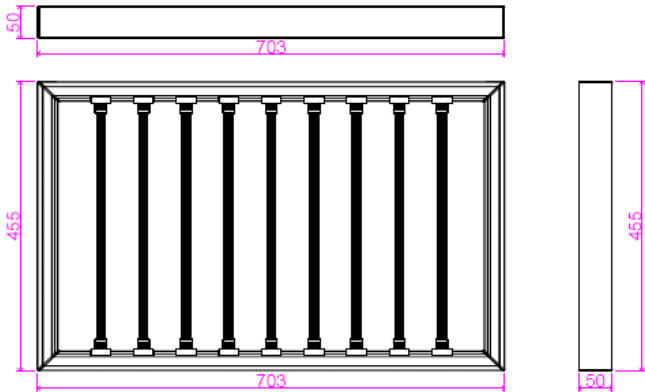
250S 60



250S 70



250S 80



250S 90

